


SÆT SKOLEN I BEVÆGELSE!



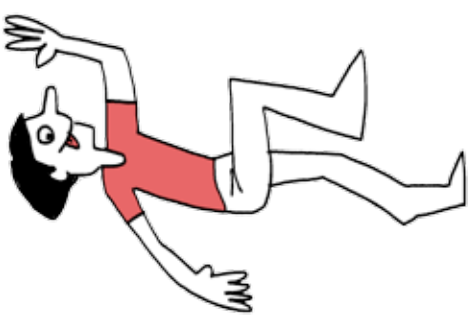
6 DRIBLE

SÆT SKOLEN I BEVÆGELSE!



5 HINKEHOP

SÆT SKOLEN I BEVÆGELSE!




4 GADEDRENGELØB


KOPIARK – BEVÆGELSESKORT

Hvis du ikke har en bevægelsessterning, så brug disse bevægelseskort, som du kan kopiere og klippe ud i det antal, du ønsker. Du kan laminere dem, så holder de til mange øvelser. Hav kortene liggende i en bunke, eleverne trækker fra, i stedet for at slå med terningen!


1 KRABBEGANG



2 KÆMPESKRIDT



3 KÆNGURUHOP



SÆT SKOLEN I BEVÆGELSE!

SÆT SKOLEN I BEVÆGELSE!

SÆT SKOLEN I BEVÆGELSE!

