Ddakji

Sådan foldes en Ddakji



1

Fold to stykker karton på langs.

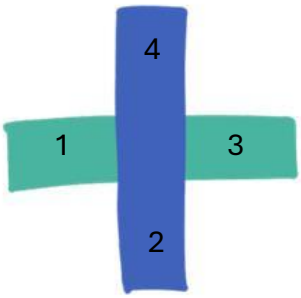

2

Læg det ene stykke pap på tværs over det andet.

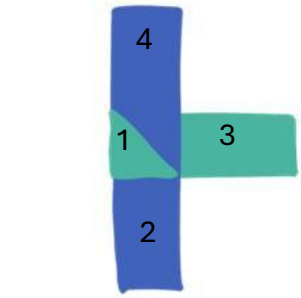

3

Fold vinge 1 ind til en trekant og derefter ind over midten.

Gentag så med vinge 2 og derefter vinge 3.

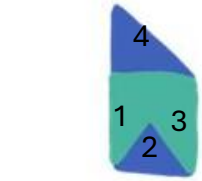

4

Fold nu også vinge 4.

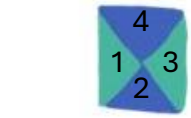

5

Vinge 4 folder nu over vinge 3 og under vinge 1 og din Ddakji er færdig. Gentag hele processen, da du skal bruge 2 stk. til udfordringen.